

63 23 012 Blinker hinten links oder rechts komplett ersetzen

+ 63 23 501

Vorarbeiten

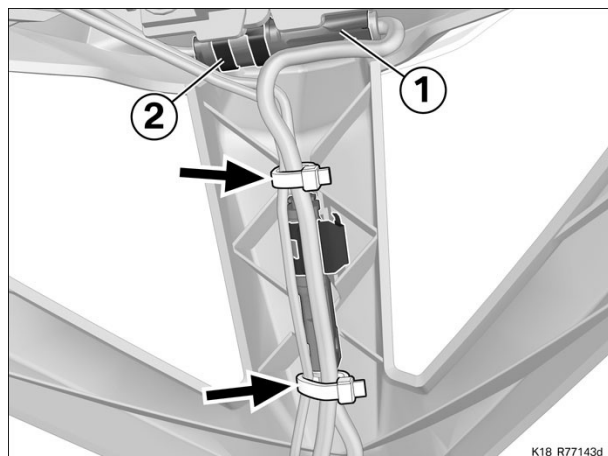
Spritzschutz ausbauen

Sitzbank öffnen

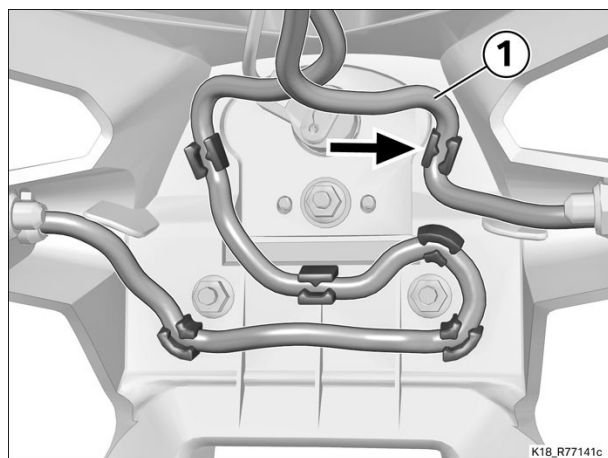
Gepäckfachklappe öffnen

Kerntätigkeit

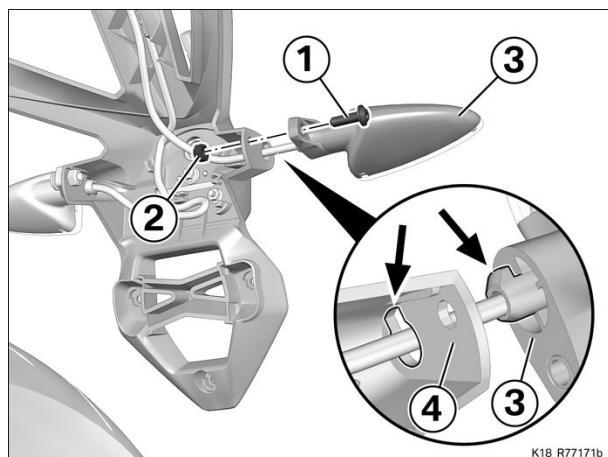
(-) Blinker hinten links ausbauen



- Kabelbinder (Pfeile) trennen.
- Stecker (1) für Blinker links aus Halter (2) lösen und trennen.



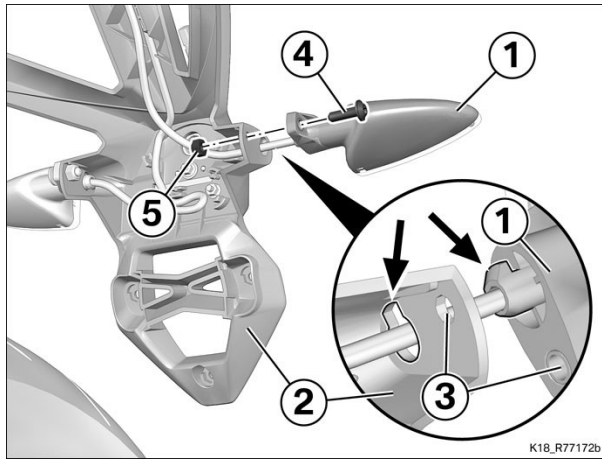
- Anschlussleitung (1) aus Halterung (Pfeil) lösen.



- Schraube (1) mit Mutter (2) ausbauen.
- Blinker (3) ausbauen, dabei auf Nase (Pfeil) und Öffnung (Pfeil) in Kennzeichenträger (4) achten.

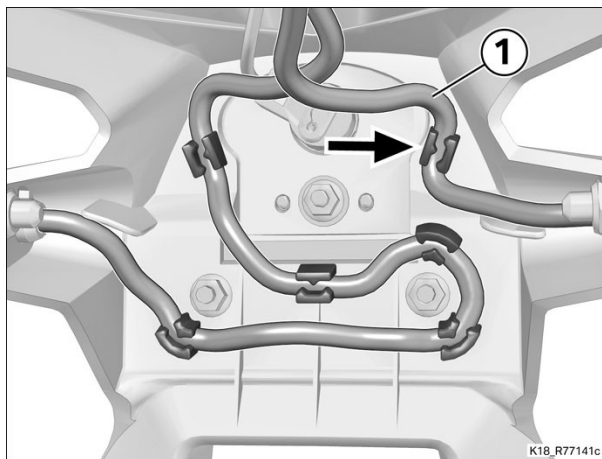
(-) Blinkleuchte hinten links einbauen

•

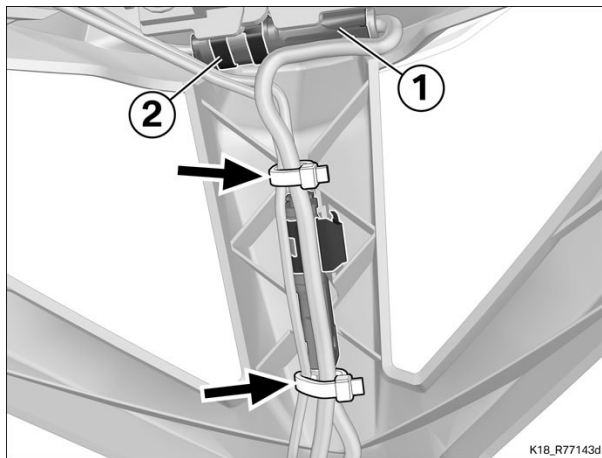


Blinker (1) mit Kabel an Kennzeichenträger (2) befestigen, dabei auf Fixierungen (Pfeile) achten.

- Blinker (1) verdrehen bis Bohrungen (3) fluchten.
- Schraube (4) und Mutter (5) einbauen.



- Anschlussleitung (1) in Halterung (Pfeil) befestigen.



- Stecker (1) verbinden und in Halter (2) befestigen
- Kabelbinder (Pfeile) befestigen.

Nacharbeiten

Gepäckfachklappe schließen

Sitzbank schließen

Spritzschutz einbauen

Endkontrolle der durchgeführten Arbeiten