

 **36 30 300 Vorderrad aus-/einbauen**  
+ 36 30 628

**Vorarbeiten**

Motorheber einbauen

Beide Bremssättel lösen

**Kerntätigkeit**

**(-) Vorderrad ausbauen**

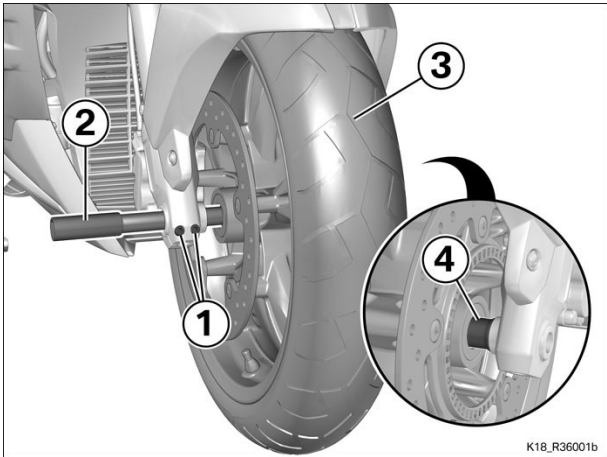


**Achtung**

Bei ausgebauten Bremsbelägen bzw. Bremssätteln können die Bremskolben herausgedrückt werden.

Bremse nicht betätigen.

Bremsbeläge und Bremssattel einbauen oder Rücksetzvorrichtung einsetzen.



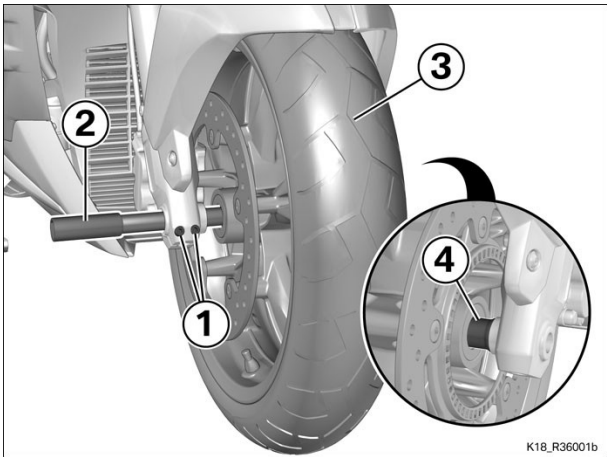
- Klemmschrauben (1) lockern.
- Steckachse (2) ausbauen.



**Hinweis**

Bei Aus- und Einbau des Rads den Raddrehzahlsensor nicht beschädigen.

- Vorderrad (3) ausbauen, dabei auf Distanzhülse (4) achten.



**(-) Vorderrad einbauen**

- Steckachse (2) reinigen und schmieren.



**Einbauhilfe**

Optimoly TA

18 21 9 062 599

- Vorderrad (3) einsetzen, dabei auf Distanzhülse (4) achten



**Hinweis**

Bei Aus- und Einbau des Rads den Raddrehzahlsensor nicht beschädigen.

- Steckachse (2) einbauen.




**Anziehdrehmomente**

**Steckachse in Achsaufnahme**

M18 x 1,5	30 Nm	
-----------	-------	--

- Klemmschrauben (1) festziehen.

 <b>Anziehdrehmomente</b>		
<b>Klemmschrauben (Steckachse) in Teleskopgabel</b>		
M6 x 30	im Wechsel gleichmäßig festziehen	
	8 Nm	

**Nacharbeiten**

- Beide Bremssättel befestigen
- Motorheber ausbauen
- Endkontrolle der durchgeführten Arbeiten