

34 21 199 Bremsbeläge für Feststellbremse ersetzen

+ 34 21 775

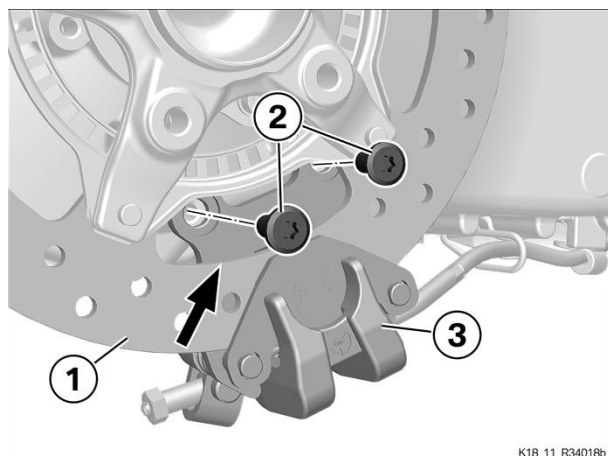
Vorarbeiten

Schalldämpfer ausbauen

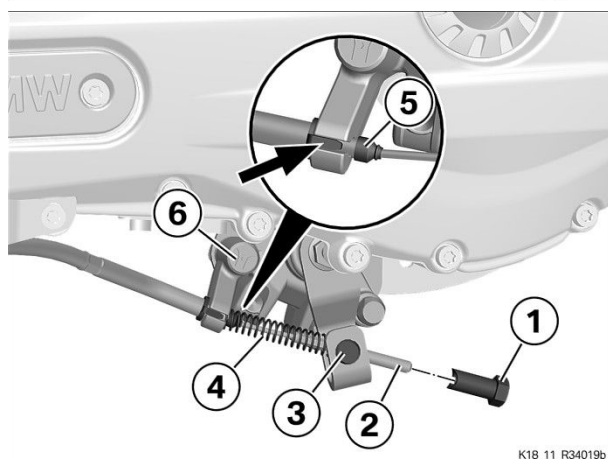
Hinterrad ausbauen

Kerntätigkeit

(-) Bremssattel für Feststellbremse ausbauen

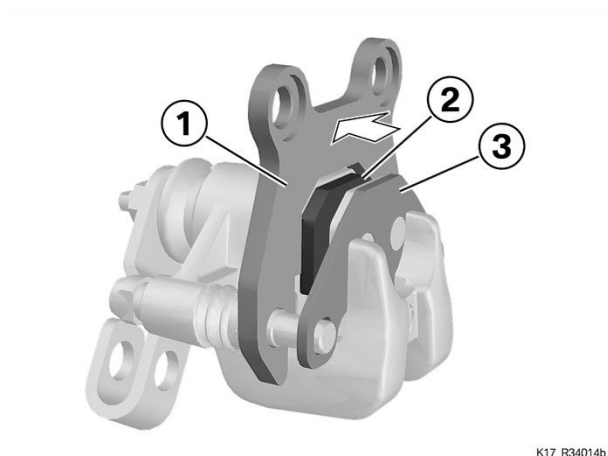


- Bremsscheibe (1) drehen, bis Aussparung (Pfeil) über den Schrauben (2) liegt.
- Schrauben (2) ausbauen.
- Bremssattel (3) lösen.



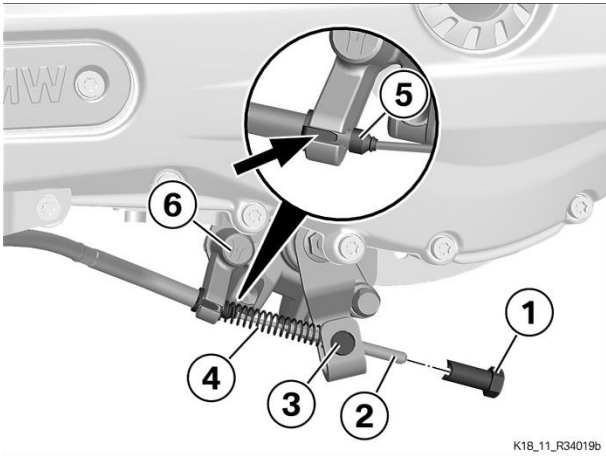
- Mutter (1) ausbauen.
- Seilzug (2) aus Bolzen (3) lösen.
- Bolzen (3) ausbauen.
- Feder (4) abnehmen.
- Staubkappe (5) lösen.
- Bremssattel (6) vom Seilzug (2) abnehmen, dabei auf Fixierung (Pfeil) achten.

(-) Bremssattel für Feststellbremse ersetzen

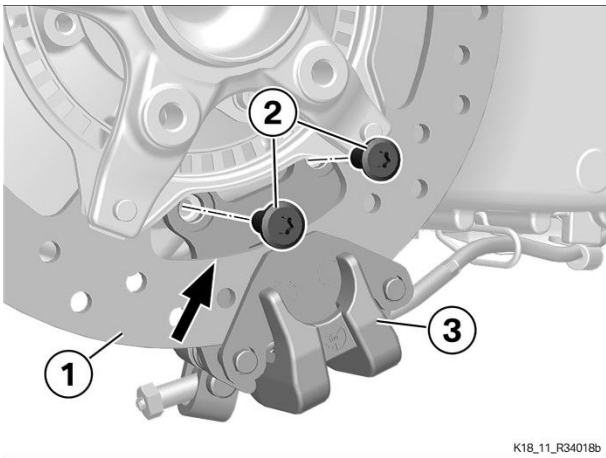


- Ankerplatte (1) zurückschieben und inneren Bremsbelag (2) einsetzen.
- Ankerplatte (1) zurückschieben und äußeren Bremsbelag (3) einsetzen.


(-) Bremssattel für Feststellbremse einbauen



- Seilzug (2) in Bremssattel (6) einsetzen, dabei auf Fixierung (Pfeil) achten.
- Staubkappe (5) befestigen.
- Feder (4) anbringen.
- Bolzen (3) einsetzen.
- Seilzug (2) in Bolzen (3) einsetzen.
- Mutter (1) locker einbauen.



- Gewinde reinigen.
- Bremssattel für Feststellbremse (3) ansetzen.
- Bremsscheibe (1) drehen, bis Aussparung (Pfeil) über eines der Gewinde für Schrauben (2) liegt.
- Schrauben (2) einbauen und festziehen.

 Anziehdrehmomente		
Bremssattel (Feststellbremse) an Schwinge		
M8 x 15,5, Schraube erneuern	30 Nm	
Schraubensicherung (mikroverkapselt)		

Folgearbeiten

- Hinterrad einbauen
- Feststellbremse einstellen
- Schalldämpfer einbauen
- Endkontrolle der durchgeführten Arbeiten