

 **46 63 321 Heckverkleidung links oder rechts ersetzen**
+ 46 63 896

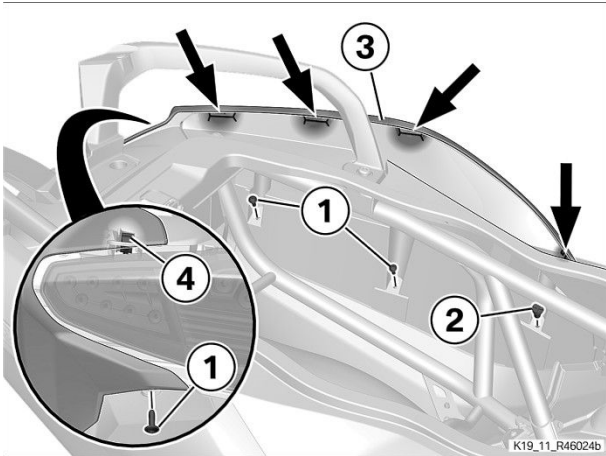
Vorarbeiten

- Sitzbank öffnen
- Teppich für Gepäckfach ausbauen

Kerntätigkeit

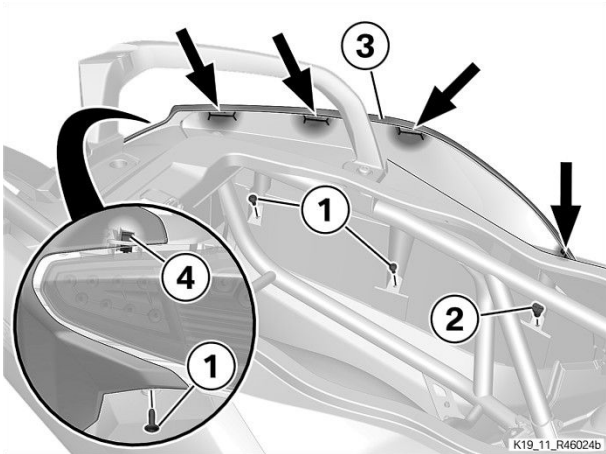
(-) Heckverkleidung links ausbauen


- Schrauben (1) ausbauen.
- Spreizniet (2) ausbauen.
- Heckverkleidung (3) nach oben aus Befestigungsklammer (4) lösen.
- Auf Fixierung (Pfeile) achten und Heckverkleidung (3) ausbauen.



(-) Heckverkleidung links einbauen

- Heckverkleidung (3) ansetzen, dabei auf Fixierung (Pfeile) achten.
- Heckverkleidung (3) von oben in Befestigungsklammer (4) einclippen.
- Spreizniet (2) einbauen.
- Schrauben (1) einbauen.



 Anziehdrehmomente		
Allgemeine Verschraubung von Verkleidungen		
M5	2 Nm	

Folgearbeiten

- Teppich für Gepäckfach einbauen
- Sitzbank schließen
- Endkontrolle der durchgeführten Arbeiten