

12 12 011 Alle Zündkerzen ersetzen

+ 12 12 513

Vorarbeiten

Verkleidungsseitenteil oben rechts ausbauen

Trittbretteinsatz vorn rechts ausbauen

Trittbrettauflage rechts ausbauen

Verkleidungsseitenteil vorn rechts ausbauen

CVT-Abdeckung ausbauen

Trittbrett hinten rechts ausbauen

Trittbrett rechts ausbauen

Luftleitführung für Kühler ausbauen

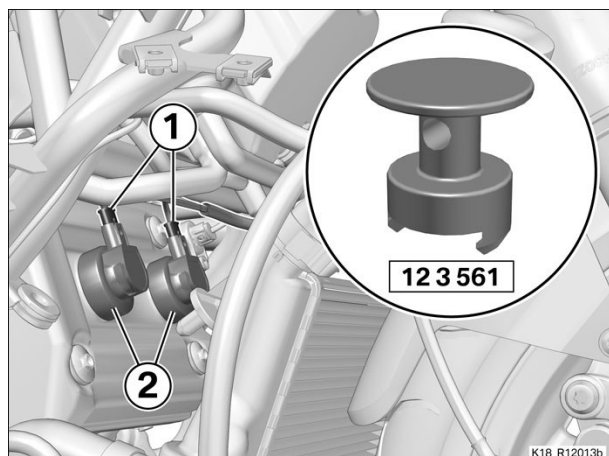
Ausgleichsbehälter für Kühlmittel lösen

Kühler lösen und absenken

Kerntätigkeit

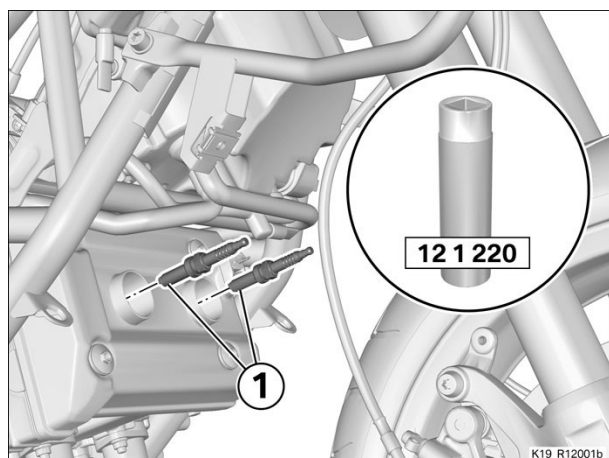
(-) Zündspulen ausbauen

- Stecker (1) trennen.
- Zündspulen (2) mit Abzieher (Nr. 12 3 561) ausbauen.



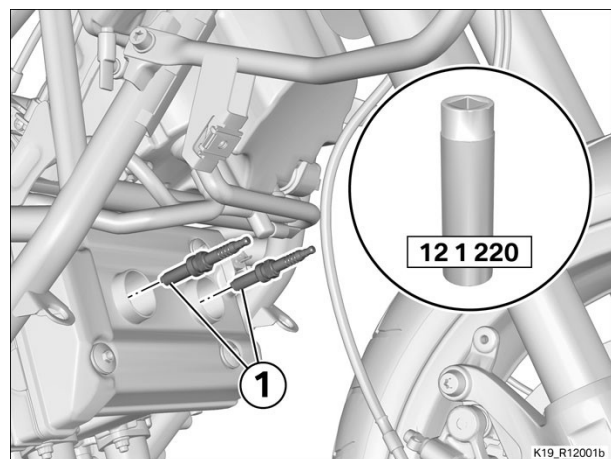
(-) Zündkerzen ausbauen

- Kerzenschacht mit Druckluft reinigen.
- Zündkerzen (1) mit Zündkerzennuss (Nr. 12 1 220) ausbauen.



(-) Zündkerzen einbauen

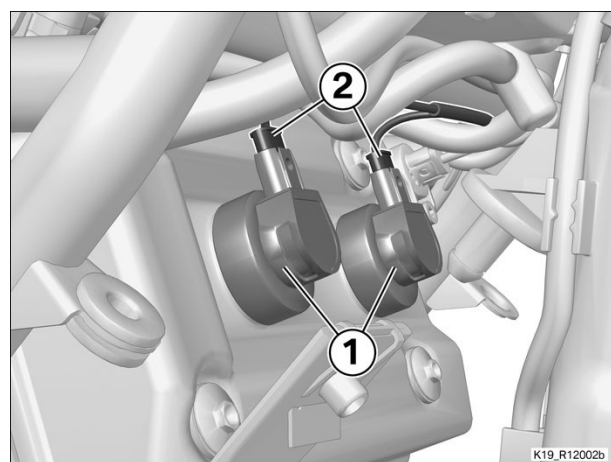
- Zündkerzen (1) mit Zündkerzennuss (Nr. 12 1 220) einbauen



 Anziehdrehmomente			
Zündkerze an Zylinderkopf			
M10 x 1	12 Nm		
 Technische Daten			
Zündkerzen- Hersteller und - Bezeichnung		NGK LMAR8D-J	

(-) Zündspulen einbauen

- Zündspulen (1) einbauen.
- Stecker (2) verbinden.



Nacharbeiten

Kühler befestigen

Ausgleichsbehälter für Kühlmittel befestigen

Luftleitführung für Kühler einbauen

Trittbrett rechts einbauen

Trittbrett hinten rechts einbauen

CVT-Abdeckung einbauen

Trittbrettauflage rechts einbauen

Verkleidungsseitenteil vorn rechts einbauen

Trittbretteinsatz vorn rechts einbauen

Verkleidungsseitenteil oben rechts einbauen

Endkontrolle der durchgeführten Arbeiten